



Guía para generar links de pago con




 **ebilink**





Contar con la opción de cobrar en línea mediante tarjeta de crédito o débito te **permitirá aumentar potencialmente tus ventas.** ¿Sabes cuál es la buena noticia? No es necesario que cuentes con una página web para hacer tus cobros, como empresa formal o como emprendimiento.

Un link de pago es una **solución fácil y rápida** que te permite cobrar en línea con tarjetas de débito o crédito. Puedes hacerlo mediante **ebi link**, una iniciativa con todo el **respaldo del Banco Industrial**, con el que podrás crear links sin necesidad de una página web ni implementaciones tecnológicas.



Beneficios de ebi link

Con **ebi link** obtienes todos los beneficios de un link de pago con la confianza de una institución financiera sólida.

¡Conócelos!



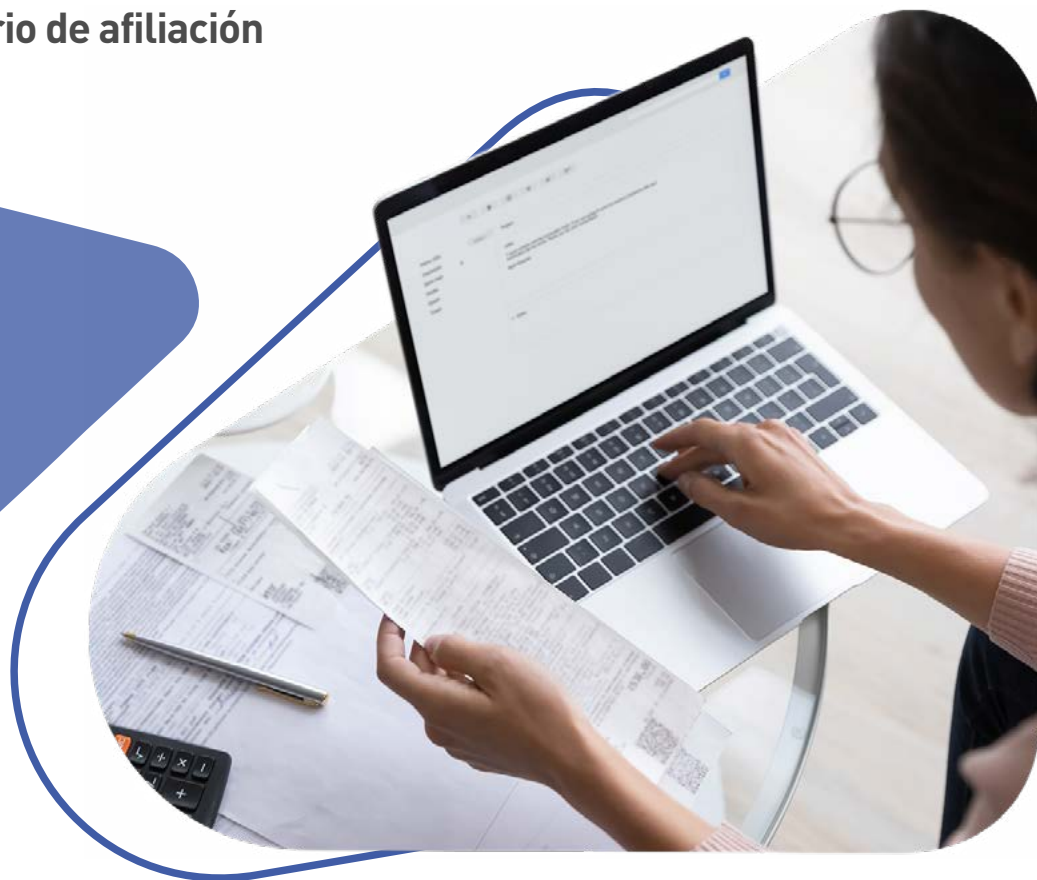
- » Seguridad en tus transacciones
- » Llevar control de ventas con reportes y estadísticas en tiempo real
- » Vender en cuotas en el plazo que establezcas
- » Personalizar tus links con fotos y descripción del producto
- » Apoyo para afiliarte a Guatefacturas para generar tus Facturas Electrónicas
- » Tarifas accesibles para tu negocio
- » El respaldo de Banco Industrial

¿Cómo usar ebi link?

1. Afílate a ebi link

Para recibir pagos en línea primero **debes afiliarte a ebi link**. Los requisitos que tendrás que cumplir para comenzar a generar ventas con este método de pago son los siguientes:

- » Estar registrado para **facturar en la SAT** o tener inscrita tu empresa (individual o constituyente)
- » **Presentar DPI** (individual o del representante legal)
- » Contar con tu **RTU o NIT** actualizado
- » Completar las casillas del **formulario de afiliación**



Nosotros **te apoyaremos y guiaremos en todo el proceso de afiliación** para que comiences a generar ventas. Puedes hacerlo completando los datos de contacto y empresa en nuestra página.



También puedes contactarnos enviando un correo electrónico a **info@ebi.com.gt** o llamando al **2420-3024**. Al completar los requisitos y el formulario de afiliación, deberás esperar 2 días hábiles.

2. Crea tu link de pago

Recibirás una notificación cuando tu usuario esté activo. Para comenzar a usarlo ingresa al sitio de **ebi link** y ya puedes **generar y personalizar tus links de pago**. ¡Cobra de una manera diferente!





3. ¡Compártelo a tus clientes!

Nuestra plataforma te brindará un enlace único, **listo para compartir con tus clientes** por cualquier plataforma de mensajería en línea, redes sociales o correo electrónico.

Los compradores solo necesitarán llenar el formulario con sus datos y su pago será efectuado. **¡Un proceso fácil y amigable!**

4. Comienza a recibir tus pagos

Es probable que este sea el paso más emocionante, pues llegó el momento de empezar a recibir los pagos.

Con **ebi link** tus clientes podrán **comprar con su tarjeta de crédito** o débito de cualquier banco, ya sea Visa o Mastercard.






5. Liquida tus ventas

La liquidación se realiza de forma electrónica con depósito directo a tu cuenta de banco por medio de VisaNet.

El pago de tus ventas lo tendrás al siguiente día hábil en tu cuenta bancaria.





¿Estás buscando implementar un método de pago fácil y seguro?

Si tienes un negocio o un emprendimiento y aún no cuentas con la opción de pago para tarjetas de crédito o débito, este es el momento ideal para afiliarte a **ebi link**.



Transforma tu negocio **haciendo clic aquí**